

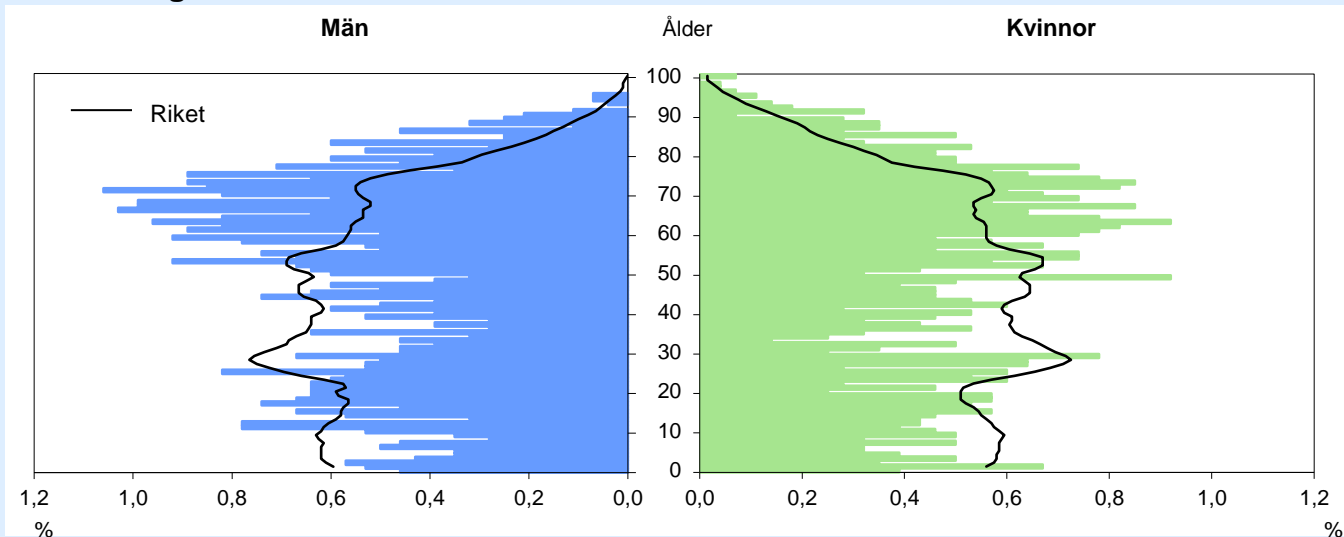
Åsele

2019 Kommunfakta

Landareal: 4 223 kvkm

Invånare per kvkm: 0,67

Folkmängd 31 december 2018



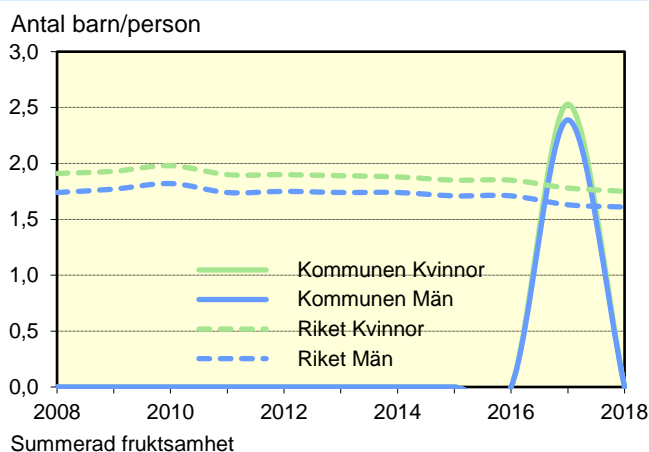
Folkmängd 31 december 2018

Ålder	Procentuell fördelning Kommunen			Riket		
	M	Kv	Tot	M	Kv	Tot
0-6	6	6	6	9	8	8
7-15	9	8	9	11	10	11
16-19	5	5	5	5	4	4
20-24	6	4	5	6	6	6
25-44	19	19	19	27	26	26
45-64	26	26	26	25	24	25
65-79	22	21	22	14	15	15
80-	8	10	9	4	6	5
Totalt, %	100	100	100	100	100	100
Antal (1000)	1	1	3	5 142	5 088	10 230

Befolkningsförändring 2008-2018

År (31/12)	Folkmängd Antal	Födelse- överskott	Flyttnings- överskott	
			M	Kv
2008	3 180	-38	-18	-29
2009	3 133	-47	8	-8
2010	3 039	-49	-19	-27
2011	3 007	-29	-2	-3
2012	2 958	-48	-2	0
2013	2 875	-40	-12	-32
2014	2 838	-41	-5	12
2015	2 832	-32	16	9
2016	2 875	-31	52	22
2017	2 809	-24	-31	-9
2018	2 819	-26	24	6

Födda barn per kvinna/man



Flyttningar 2018

	Män	Kvinnor
Antal inflyttningar	94	69
från övriga kommuner i länet	31	30
från övriga län	36	21
från utlandet	27	18
Därav 18-24 år	24	18
Antal utflyttningar	70	63
till övriga kommuner i länet	42	35
till övriga län	27	27
till utlandet	1	1
Därav 18-24 år	28	19
Flyttningsnetto	24	6

Födda och döda 2018

Antal	Män	Kvinnor
Födda	13	11
Döda	22	28

Utrikes födda 2018

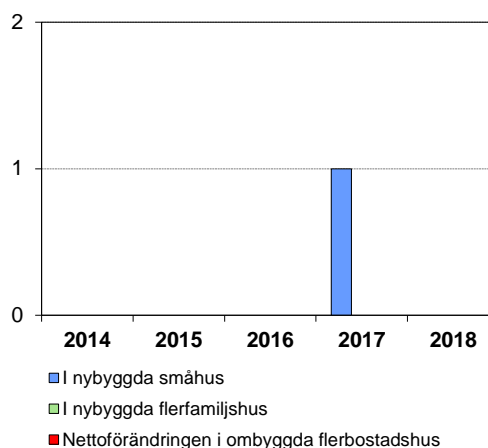
Andel (%) av de boende i	M	Kv	Tot
Kommunen	12	13	12
Riket	19	19	19

Mandat i kommunfullmäktige

Partier	Antal mandat vid valet			
	2014		2018	
	Män	Kvinnor	Män	Kvinnor
Moderaterna	0	0	0	0
Centerpartiet	0	3	3	6
Liberalerna	0	1	1	0
Kristdemokraterna	0	0	0	0
Miljöpartiet	0	0	0	0
Socialdemokraterna	5	4	6	6
Vänsterpartiet	2	0	2	0
Sverigedemokraterna	0	0	0	0
Övriga partier	13	3	4	2
Samtliga partier	20	11	16	14

Nybyggda/ombyggda bostäder

Antal lägenheter



Befolkningen efter utbildningsnivå 31 december 2018

Utbildningsnivå	Procentuell fördelning								
	Kommunen			Länet			Riket		
	M	Kv	Tot	M	Kv	Tot	M	Kv	Tot
Förgymnasial utbildning	14	10	12	9	7	8	13	10	11
Gymnasial utbildning	66	51	59	53	41	47	48	41	45
Eftergymnasial utbildning	16	36	26	36	50	43	36	47	41
Uppgift saknas	4	2	3	2	2	2	3	2	3
Totalt, %	100	100	100	100	100	100	100	100	100
Antal, 1 000-tal	1	1	1	79	74	153	2 967	2 848	5 815

Avser 20–64 år

Förvärvsarbetande 2017

	Andel (%) av alla i resp. ålder		
	Män	Kvinnor	Totalt
Kommunen			
20–24 år	63	69	65
25–44 år	83	77	80
45–64 år	76	76	76
20–64 år	77	75	76
Länet			
20–24 år	64	64	64
25–44 år	82	80	81
45–64 år	86	83	84
20–64 år	81	79	80
Riket			
20–24 år	65	65	65
25–44 år	82	79	80
45–64 år	82	80	81
20–64 år	80	78	79

Avser nattbefolkning

Förvärvsarbetande efter sektor 2017

	Nattbefolkning		Dagbefolkning	
	Män	Kvinnor	Män	Kvinnor
Kommunen	655	542	586	506
Näringsl., övr. org.	555	199	489	172
Off. förv. o service	100	343	97	334
Länet, 1 000-tal	70	63	69	63
Näringsl., övr. org.	56	27	54	27
Off. förv. o service	15	36	15	36
Riket, 1 000-tal	2 564	2 359	2 559	2 356
Näringsl., övr. org.	2 183	1 337	2 179	1 335
Off. förv. o service	381	1 022	380	1 021

Antal i åldern 16 år och däröver

Pendling 2017

	Män	Kvinnor
Inpendling	75	48
från övriga kommuner i länet	58	32
från övriga län	17	16
Utpendling	144	84
till övriga kommuner i länet	94	63
till övriga län	50	21
Nettopendling	-69	-36

Antal i åldern 16 år och däröver

Nattbefolkning:

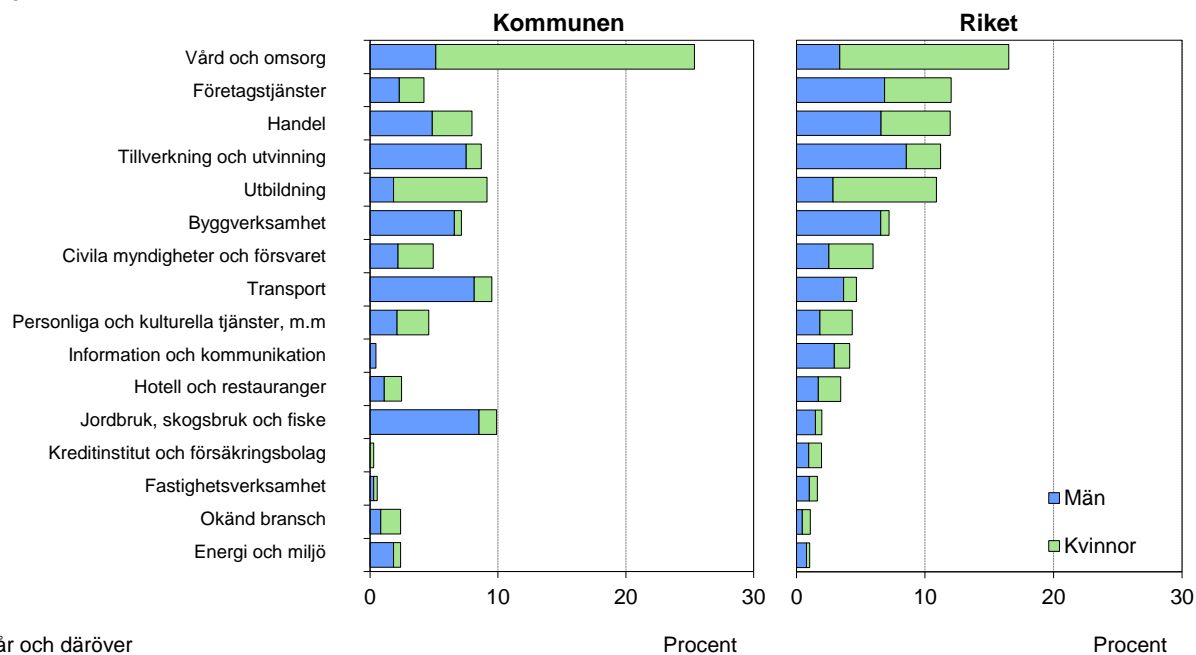
bor i kommunen och arbetar i eller utanför kommunen

Dagbefolkning (arbetstillfällen):

arbetar i kommunen och bor i eller utanför kommunen

Arbetsstillfällena 2017

Näringsgren



Avser 16 år och däröver

Procent

Procent

Arbetsstillfällena: arbetar i kommunen och bor i eller utanför kommunen (dagbefolkning)

Företagare 2017

Antal sysselsatta	Män		Kvinnor		Egen-företagare
	Företagare i eget AB	Egen-företagare	Företagare i eget AB	Egen-företagare	
1	14	93	4	42	
2-4	28	5	7	1	
5-9	7	1	1	0	
10-	6	0	2	0	
Totalt	55	99	14	43	

Antal i åldern 16 år och däröver Avser dagbefolkning

Sjuk- och aktivitetsersättning, 2018

	Andel (%) av alla i resp. ålder		
	Män	Kvinnor	Totalt
Kommunen			
55-59 år	15	13	14
60-64 år	11	22	16
20-64 år	6	9	7
Riket			
55-59 år	8	12	10
60-64 år	11	18	14
20-64 år	4	6	5

Ersätter förmånerna förtidspension och sjukbidrag

Arbetssökande

	Andel (%) av alla i respektive åldersgrupp								
	Kommunen			Länet			Riket		
	M	Kv	Tot	M	Kv	Tot	M	Kv	Tot
oktober 2018									
20-64 år	6	6	6	5	4	5	6	6	6
Öppet arbetslösa	1	2	2	3	2	2	3	3	3
Progr. m. aktivitetsstöd	4	4	4	2	2	2	3	3	3
Därav 20-24 år	15	17	16	7	5	6	8	6	7
Antal 20-64 år	43	42	85	3 782	3 228	7 010	171 045	159 799	330 844
oktober 2019									
20-64 år	8	6	7	5	4	5	6	6	6
Öppet arbetslösa	4	3	3	2	2	2	3	3	3
Progr. m. aktivitetsstöd	4	3	4	2	2	2	3	3	3
Därav 20-24 år	12	11	12	7	5	6	8	6	7
Antal 20-64 år	58	37	95	3 814	3 150	6 964	178 345	168 569	346 914

Redovisningen avser inskrivna vid arbetsförmedlingen

Arbetsstillfällena och förvärvsarbetande 2017 – totalt

Näringsgren	Dagbefolkning				Nattbefolkning			
	Kommunen		Länet	Riket	Kommunen		Länet	Riket
	Antal	%	%	%	Antal	%	%	%
Jordbruk, skogsbruk och fiske	108	10	4	2	119	10	4	2
Tillverkning och utvinning	95	9	11	11	106	9	11	11
Energi och miljö	26	2	1	1	21	2	1	1
Byggverksamhet	78	7	8	7	101	8	8	7
Handel	87	8	10	12	109	9	10	12
Transport	104	10	4	5	95	8	4	5
Hotell och restauranger	27	2	3	3	33	3	3	3
Information och kommunikation	5	0	3	4	11	1	3	4
Kreditinstitut och försäkringsbolag	3	0	1	2	4	0	1	2
Fastighetsverksamhet	6	1	2	2	8	1	2	2
Företagstjänster	46	4	9	12	66	6	9	12
Civila myndigheter och försvaret	54	5	5	6	49	4	5	6
Utbildning	100	9	13	11	114	10	13	11
Vård och omsorg	277	25	22	17	280	23	21	16
Personliga och kulturella tjänster, m.m	50	5	4	4	54	5	4	4
Okänd bransch	26	2	1	1	27	2	1	1
Totalt	1 092	100	100	100	1 197	100	100	100
Avser 16 år och däröver								

Arbetsstillfällena och förvärvsarbetande 2017 – män

Näringsgren	Dagbefolkning				Nattbefolkning			
	Kommunen		Länet	Riket	Kommunen		Länet	Riket
	Antal	%	%	%	Antal	%	%	%
Jordbruk, skogsbruk och fiske	93	16	5	3	102	16	5	3
Tillverkning och utvinning	82	14	18	16	91	14	18	16
Energi och miljö	20	3	2	1	16	2	2	1
Byggverksamhet	72	12	14	13	94	14	13	13
Handel	53	9	10	13	69	11	10	13
Transport	89	15	7	7	85	13	7	7
Hotell och restauranger	12	2	3	3	14	2	3	3
Information och kommunikation	5	1	4	6	9	1	4	6
Kreditinstitut och försäkringsbolag	0	0	1	2	0	0	1	2
Fastighetsverksamhet	3	1	2	2	4	1	2	2
Företagstjänster	25	4	10	13	36	5	10	13
Civila myndigheter och försvaret	24	4	4	5	24	4	4	5
Utbildning	20	3	8	5	22	3	7	5
Vård och omsorg	56	10	10	6	55	8	10	6
Personliga och kulturella tjänster, m.m	23	4	3	4	25	4	3	4
Okänd bransch	9	2	1	1	9	1	1	1
Totalt	586	100	100	100	655	100	100	100
Avser 16 år och däröver								

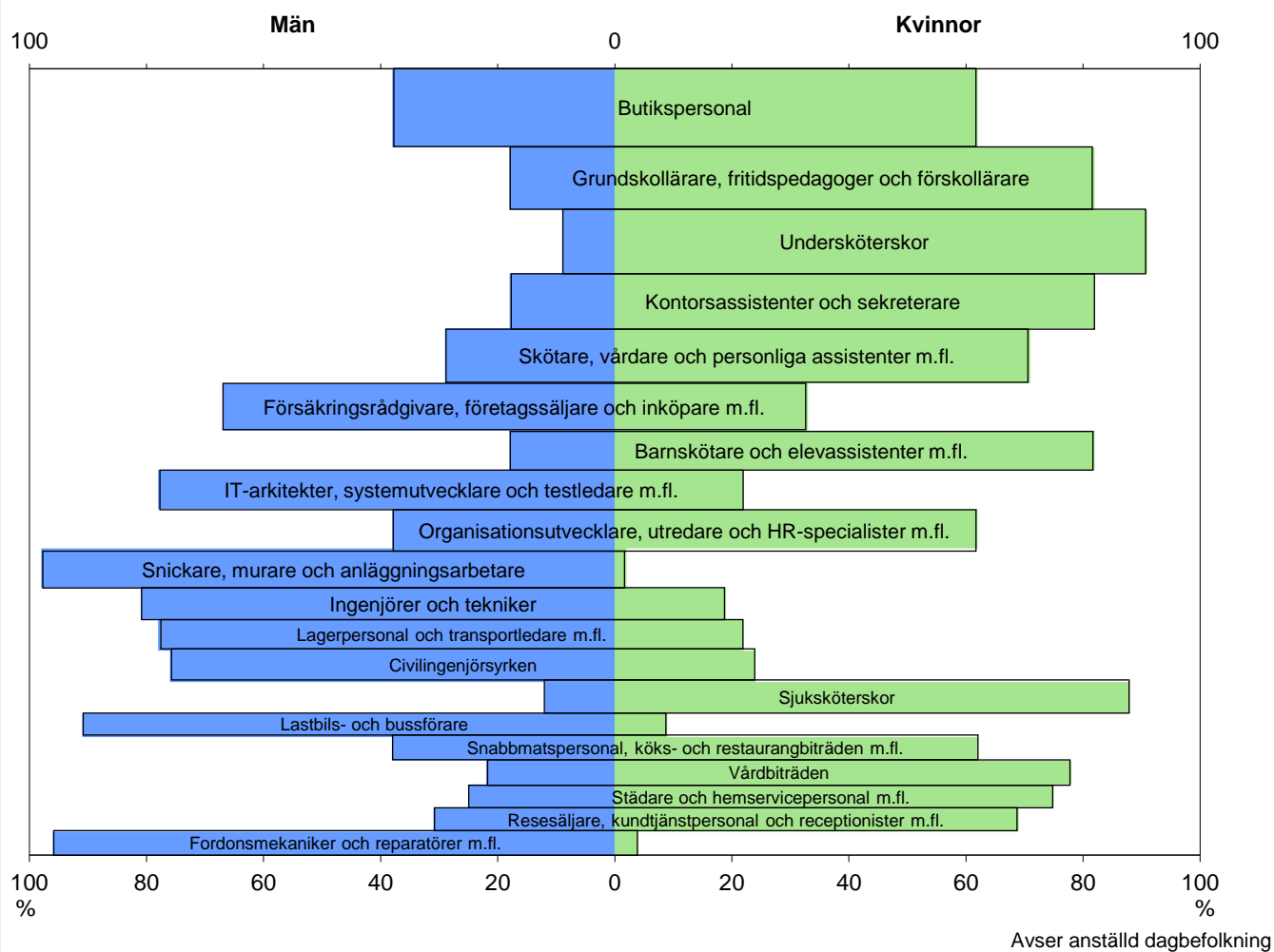
Arbetsstillfällena och förvärvsarbetande 2017 – kvinnor

Näringsgren	Dagbefolkning				Nattbefolkning			
	Kommunen		Länet	Riket	Kommunen		Länet	Riket
	Antal	%	%	%	Antal	%	%	%
Jordbruk, skogsbruk och fiske	15	3	2	1	17	3	2	1
Tillverkning och utvinning	13	3	4	6	15	3	4	6
Energi och miljö	6	1	1	1	5	1	1	1
Byggverksamhet	6	1	1	1	7	1	1	1
Handel	34	7	9	11	40	7	9	11
Transport	15	3	2	2	10	2	2	2
Hotell och restauranger	15	3	3	4	19	4	3	4
Information och kommunikation	0	0	1	2	2	0	1	2
Kreditinstitut och försäkringsbolag	3	1	1	2	4	1	1	2
Fastighetsverksamhet	3	1	1	1	4	1	1	1
Företagstjänster	21	4	7	11	30	6	7	11
Civila myndigheter och försvaret	30	6	6	7	25	5	6	7
Utbildning	80	16	19	17	92	17	19	17
Vård och omsorg	221	44	35	27	225	42	35	27
Personliga och kulturella tjänster, m.m	27	5	5	5	29	5	5	5
Okänd bransch	17	3	1	1	18	3	1	1
Totalt	506	100	100	100	542	100	100	100
Avser 16 år och däröver								

De 20 vanligaste yrkena i kommunen, 2017

Avser anställd dagbefolkning	Antal		Proc.förd.			Könsförd. (%)	
	Män	Kvinnor	M	Kv	Tot	M	Kv
Undersköterskor	13	78	3	17	10	14	86
Lastbils- och bussförare	60	4	13	1	7	94	6
Skötare, vårdare och personliga assistenter m.fl.	12	48	3	11	7	20	80
Butikspersonal	21	30	5	7	6	41	59
Grundskollärare, fritidspedagoger och förskollärare	6	43	1	10	5	12	88
Vårdbiträden	11	35	2	8	5	24	76
Kontorsassistenter och sekreterare	2	27	0	6	3	7	93
Sjuksköterskor	1	24	0	5	3	4	96
Snickare, murare och anläggningsarbetare	25	0	5	0	3	100	0
Barnskötare och elevassistenter m.fl.	3	21	1	5	3	13	88
Skogsarbetare	20	0	4	0	2	100	0
Städledare och fastighetskötare m.fl.	15	2	3	0	2	88	12
Montörer	16	1	4	0	2	94	6
Gjutare, svetsare och plåtslagare m.fl.	16	0	4	0	2	100	0
Fordonsmekaniker och reparatörer m.fl.	14	1	3	0	2	93	7
Maskinförare	13	0	3	0	1	100	0
Snabbmatspersonal, köks- och restaurangbiträden i	3	10	1	2	1	23	77
Ingenjörer och tekniker	11	0	2	0	1	100	0
Behandlingsassistenter och pastorer	8	3	2	1	1	73	27
Process- och maskinoperatörer, vid stål- och metall	11	0	2	0	1	100	0
Totalt 20 yrken	281	327	62	73	67	46	54
Totalt alla yrken	456	446	100	100	100	51	49

De 20 vanligaste yrkena i riket 2017



Förskoleverksamhet och skolbarnomsorg 2018

Inskrivna barn	Kommunen		Riket
	Antal	%	%
Förskola, 1–5 år	105	83	85
Fritidshem, 6–12 år	122	66	57
Pedagogisk omsorg, 1–5 år	0	0	2
6–12 år	0	0	0

Andel (%) av alla i respektive åldersgrupp.
Antalsuppgifter under 5 redovisas inte.

Antal hushåll 2018

Hushållstyp	Antal hushåll			Totalt
	Utan barn	Med barn 0-24 år	Med barn 25+ år	
Ensamstående	658	60	21	739
Sammanboende	361	220	38	619
Övriga hushåll	39	23	0	62
Totalt	1 058	303	59	1 420

I kommunen saknar 0,07 procent av befolkningen uppgift om hushåll.

Sammanräknad förv.inkomst 2017

	Antal kronor i 1000-tal		
	Män	Kvinnor	Totalt
Medelinkomst			
Kommunen	288	247	269
Länet	332	272	303
Riket	360	288	324
Medianinkomst			
Kommunen	304	258	277
Länet	341	280	309
Riket	347	287	315

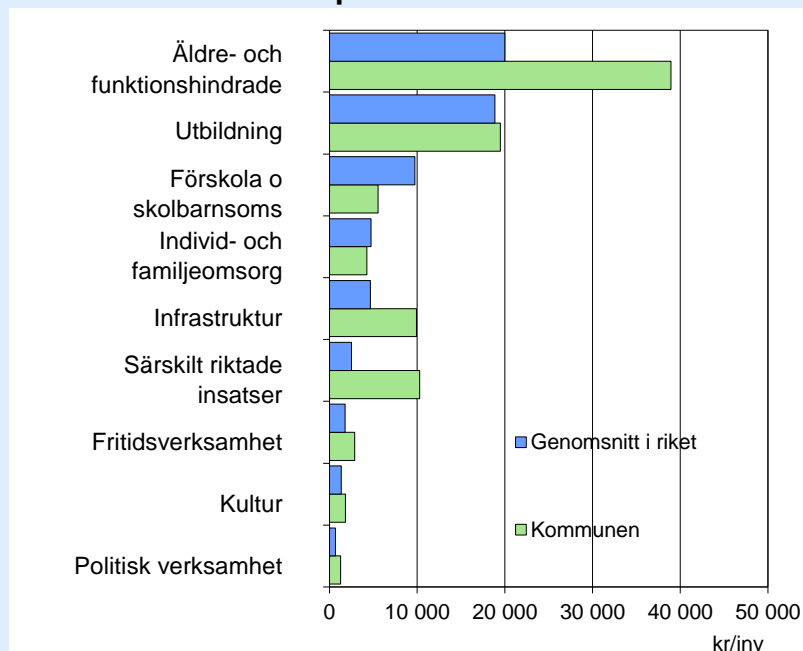
Avser 20–64 år

Ekonomiskt bistånd 2018

Hushållstyp	Bidragshushåll		Riket
	Kommunen Antal	%	
Sammanboende			
utan barn	5	7	4
med barn	-	-	13
Ensamstående män			
utan barn	38	53	42
med barn	-	-	3
Ensamstående kvinnor			
utan barn	16	22	23
med barn	13	18	15
Totalt	72	100	100

Vissa kommuner har inte lämnat in eller har inte lämnat kompletta uppgifter för 2018. Se Definitioner.

Kostnader i kronor per invånare 2018



Kommunalskatt 2019

Kommunen

Total skattesats	34,45
därav till kommun	23,15
Skatteunderlag, kr/inv	173 832
Skatteunderlag, index	81

Genomsnitt i länet

Total skattesats	34,22
därav till kommun	22,92
Skatteunderlag, kr/inv	202 848
Skatteunderlag, index	94

Genomsnitt i riket

Total skattesats	32,19
därav till kommun	20,70
Skatteunderlag, kr/inv	215 492
Skatteunderlag, index	100

Index, riket = 100